

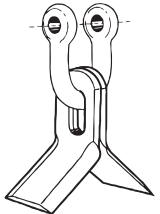

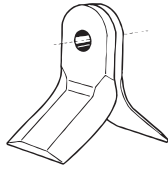


# Schlegelmesser Typ und Eigenschaft



Schneiden – Hegen – Pflegen

Typ	Messer-Gewicht	Aufnahme mm	Eigenschaften	Einsatz in Baureihe	Abbildung
<b>ZS</b>	1500 g	72	Sehr hohe Schlagkraft für schwere Zerkleinerungsarbeiten  für Obst- und Weinbau	D, E, F, G	
<b>US</b>	1500 g	72	Universeller Alleskönner. Sauberer Grasschnitt und genügend Schlagkraft für die Holzerkleinerung.	D, E, F, G	
<b>LS</b>	600 g	22	Sehr hohe Sogwirkung und sauberer Schnitt durch die gerade Schnittkante. In hoher Anzahl angeordnet, dadurch pro Rotorumdrehung doppelter Abschnitt.	D, E, F, G	
<b>Z</b>	600 g /Paar	22	Sehr gute Zerkleinerung des Schnittgutes. In hoher Anzahl angeordnet.  Bevorzug bei steinigen Böden, da die Messer leichter ausweichen.	D, E, F, G	
<b>S</b>	240 g	52	Sehr sauberer Schnitt durch die gerade Schnittkante. Durch doppelte Aufhängung kann das Messer nach allen Seiten ausweichen (keine harten Schläge auf Rotor und Lager). Sehr ruhig laufender Rotor.	02-S, GTX, RML, RM 05, DZ 3 Standard	

Technische Änderungen vorbehalten

Typ	Messer-Gewicht	Aufnahme mm	Eigenschaften	Einsatz in Baureihe	Abbildung
<b>Y</b>	250 g /Paar	52	Leichtzügig laufender Rotor. Sehr gute Gräserkleinerung. Mit der doppelten Aufhängung ist die Steinschlaggefahr baubedingt gemindert.	DZ 2 Mähkopf	
<b>V</b>	200 g	52	Sehr sauberer Schnitt durch die gerade Schnittkante. Mit der doppelten Aufhängung ist die Steinschlaggefahr baubedingt gemindert. In hoher Stückzahl angeordnet. Auffallend ruhiger Rotorlauf.	DZ 1 DZ 2 Mähkopf	
<b>DZ3</b>	1200 g	22	Sehr schweres Messer für grobe Schnittarbeiten. Beste Zerkleinerung des Schnittgutes.	DZ 3 Super Mähkopf	
<b>RS</b>	120 g	35	Sehr sauberer Schnitt durch die gerade Schnittkante. Ruhiger Lauf des Rotors. Das Messer weicht bei Hindernissen sehr gut aus. Besonders geeignet bei Traktoren für kommunalen Einsatz.	RS	
<b>DS</b>	320 g	50	Sehr sauberer Schnitt durch die gerade Schnittkante. Durch doppelte Aufhängung kann das Messer nach allen seiten ausweichen (keine harten Schläge auf Rotor und Lager). Sehr ruhig laufender Rotor.	Jumbo RM 06	

Technische Änderungen vorbehalten