

# Mähausleger Typ DZ 1



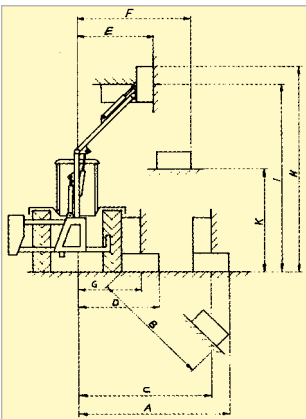
Schneiden – Hegen – Pflegen

## Kompakter Mähausleger mit großer Leistung



### Beschreibung:

- Auslegearm mit Schnellwechselplatte serienmäßig
- Der erste Auslegearm ist mit einem Stickstoffbehälter verbunden, der es ermöglicht, dass sich der Mähkopf besser am Boden anpasst.
- Verschiedene Anbauwerkzeuge
- Front- und Heckanbau



Typ	A	B	C	D	E	F	G	H	I	K	kg
1 - 30 T 80	3000	1900	2600	1650	1300	1950	1800	3200	2800	1550	290
1 - 35 T 80	3500	2400	3100	1650	1300	2200	1800	3700	3300	1800	315

Technische Änderungen vorbehalten

## Werkzeuge



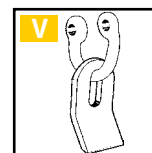
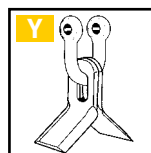
**Mähkopf**



**Heckenschere**

### Sonderzubehör:

- Mähkopf T 80 HD
- Heckenschere 1,50 m für Aststärken bis 3,5 cm
- Astschere für Aststärken bis 5,0 cm
- Schnellkupplungen
- Elektrische Steuerung
- Frontanbau



**Rotormesser dieser Baureihe**